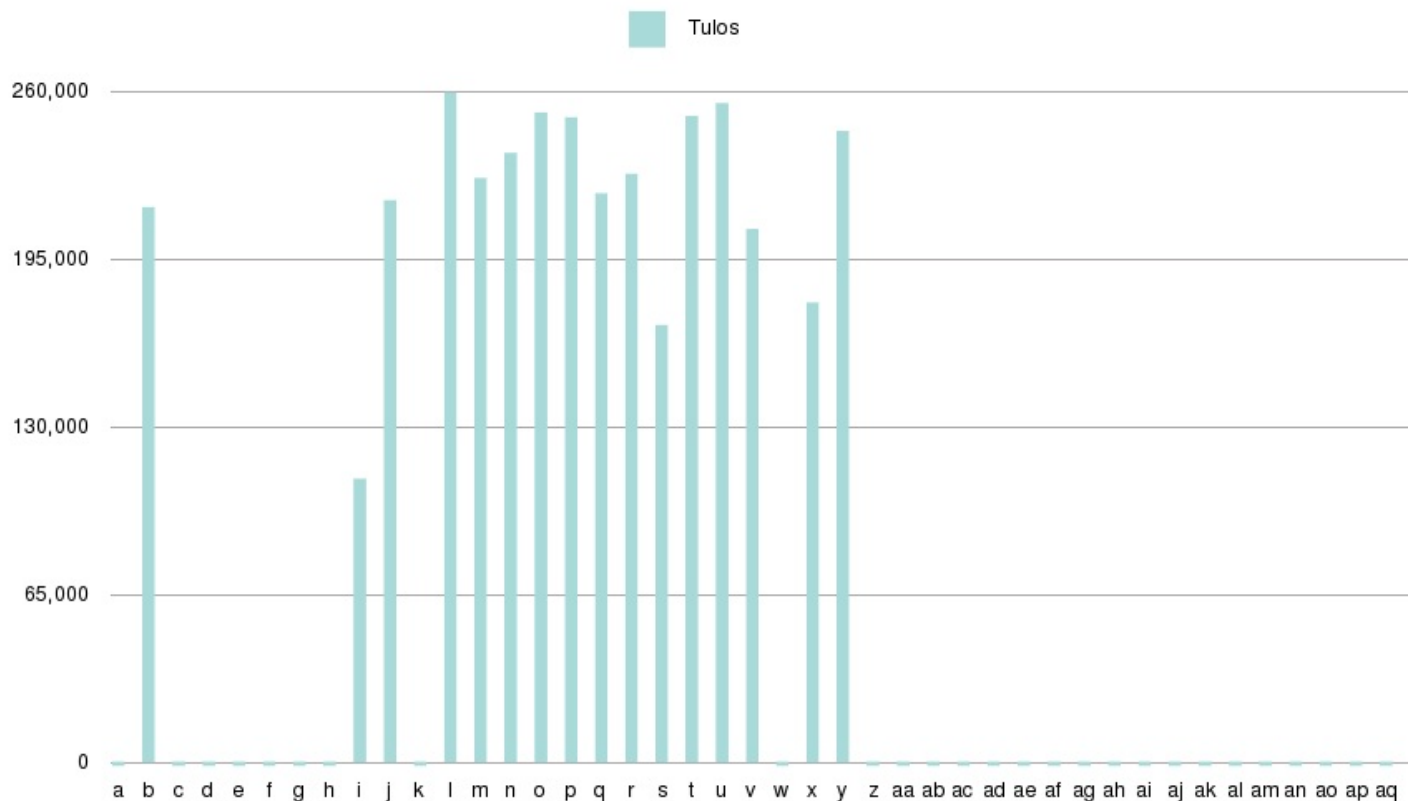


Tunnuslukuraportti_Vuodenaikavertailu

Aikajakso: 01.01.2001 - 31.07.2011

Majoitustoiminnan liikevaihto



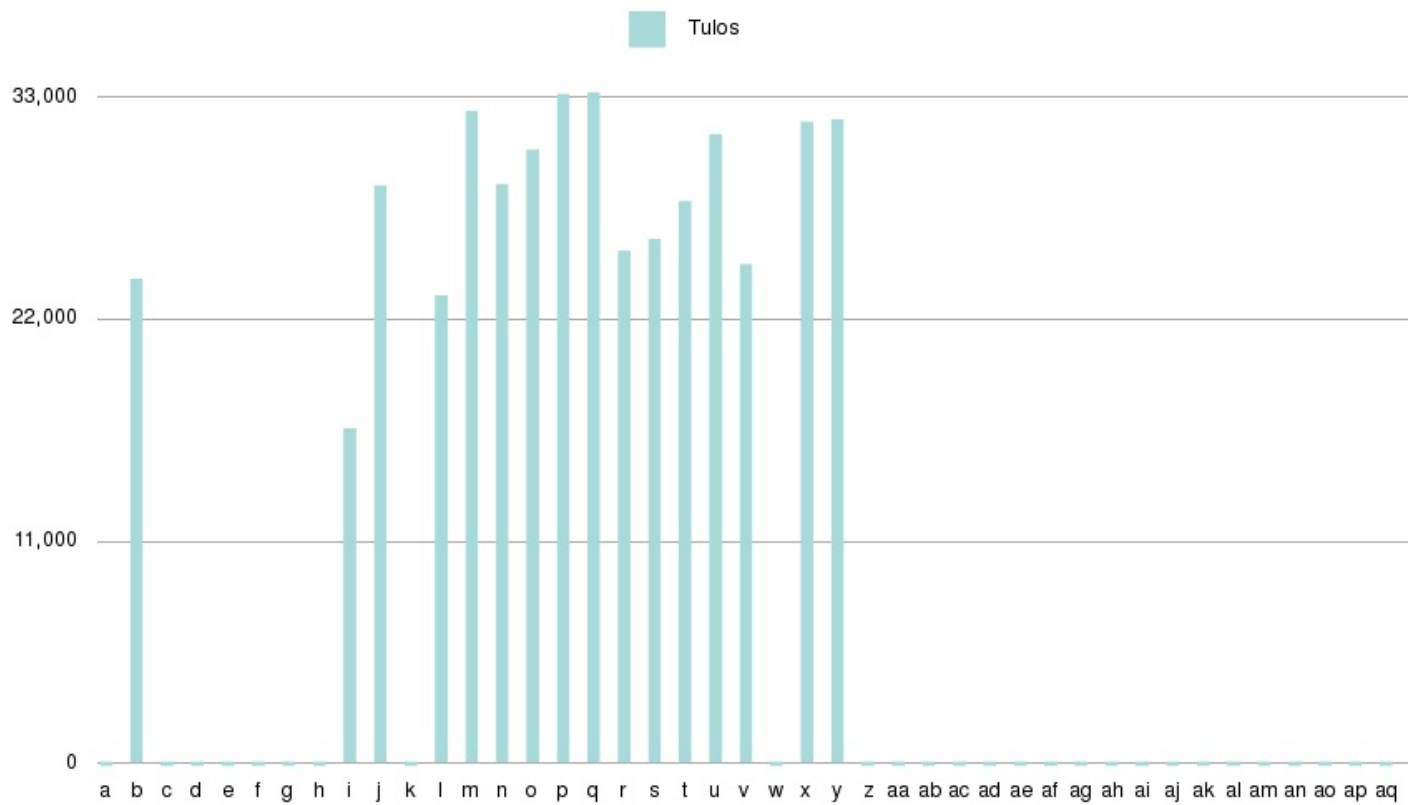
Aikajakso

Tulos

Aikajakso	Tulos		
a	Talvi 2000-2001	-	
b	Kevät 2001	216087.0	Euroa
c	Kesä 2001	-	
d	Syksy 2001	-	
e	Talvi 2001-2002	-	
f	Kevät 2002	-	
g	Kesä 2002	-	
h	Syksy 2002	-	
i	Talvi 2002-2003	110850.5	Euroa
j	Kevät 2003	218769.5	Euroa
k	Kesä 2003	-	
l	Syksy 2003	260567.0	Euroa
m	Talvi 2003-2004	227323.0	Euroa
n	Kevät 2004	237017.0	Euroa

o	Kesä 2004	252752.0	Euroa
p	Syksy 2004	250888.0	Euroa
q	Talvi 2004-2005	221452.0	Euroa
r	Kevät 2005	229009.0	Euroa
s	Kesä 2005	170466.7	Euroa
t	Syksy 2005	251375.0	Euroa
u	Talvi 2005-2006	256298.0	Euroa
v	Kevät 2006	207632.17	Euroa
w	Kesä 2006	-	
x	Syksy 2006	179081.0	Euroa
y	Talvi 2006-2007	245556.0	Euroa
z	Kevät 2007	-	
aa	Kesä 2007	-	
ab	Syksy 2007	-	Euroa
ac	Talvi 2007-2008	-	
ad	Kevät 2008	-	
ae	Kesä 2008	-	
af	Syksy 2008	-	
ag	Talvi 2008-2009	-	
ah	Kevät 2009	-	
ai	Kesä 2009	-	
aj	Syksy 2009	-	
ak	Talvi 2009-2010	-	
al	Kevät 2010	-	
am	Kesä 2010	-	
an	Syksy 2010	-	
ao	Talvi 2010-2011	-	
ap	Kevät 2011	-	
aq	Kesä 2011	-	

Hoito-, kuntoutus- ja hyvinvointitoiminnan liikevaihto



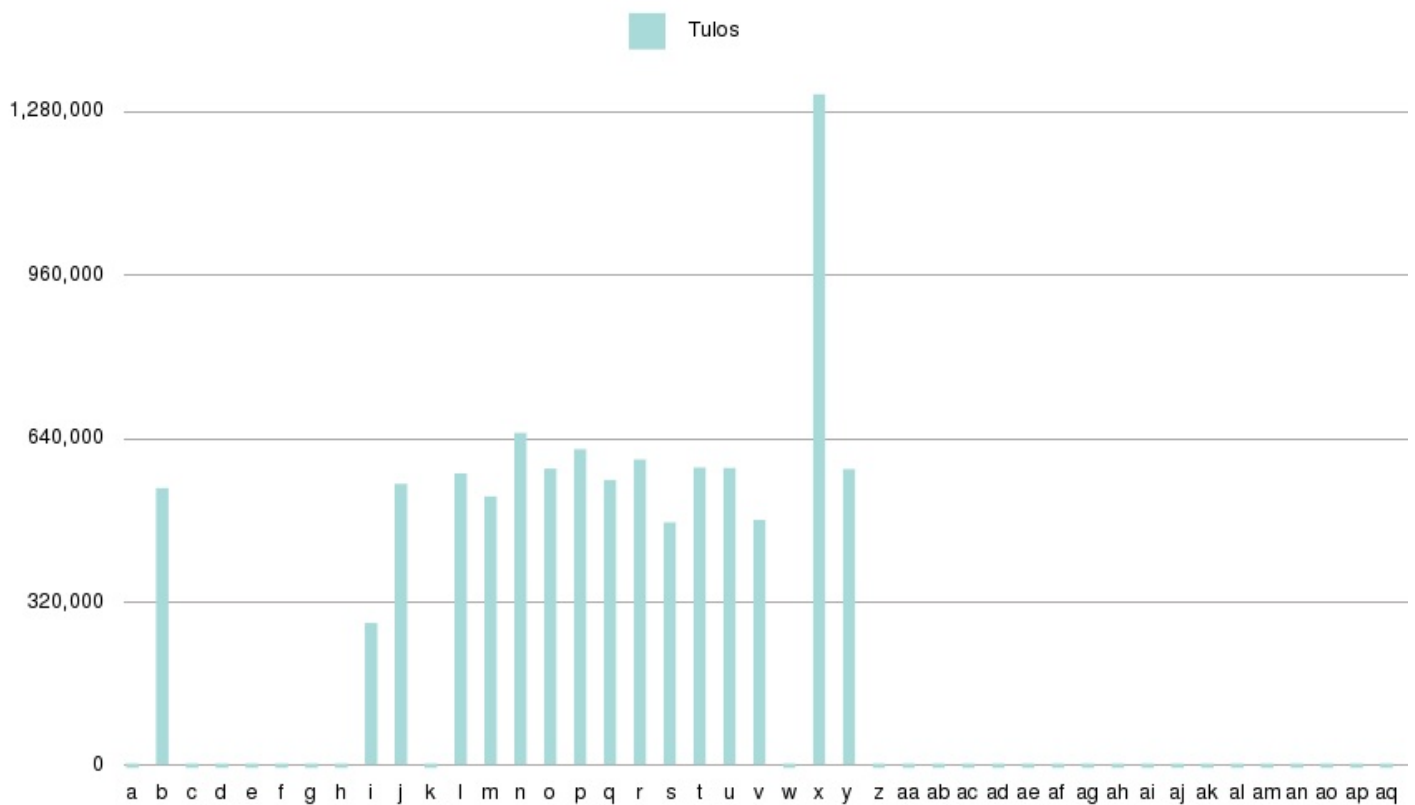
Aikajakso

Tulos

a	Talvi 2000-2001	-	
b	Kevät 2001	24092.0	Euroa
c	Kesä 2001	-	
d	Syksy 2001	-	
e	Talvi 2001-2002	-	
f	Kevät 2002	-	
g	Kesä 2002	-	
h	Syksy 2002	-	
i	Talvi 2002-2003	16666.5	Euroa
j	Kevät 2003	28703.5	Euroa
k	Kesä 2003	-	
l	Syksy 2003	23258.0	Euroa
m	Talvi 2003-2004	32377.5	Euroa
n	Kevät 2004	28752.5	Euroa
o	Kesä 2004	30466.0	Euroa
p	Syksy 2004	33235.67	Euroa
q	Talvi 2004-2005	33315.0	Euroa
r	Kevät 2005	25455.5	Euroa
s	Kesä 2005	26036.0	Euroa
t	Syksy 2005	27913.75	Euroa
u	Talvi 2005-2006	31230.67	Euroa
v	Kevät 2006	24790.8	Euroa
w	Kesä 2006	-	
x	Syksy 2006	31852.25	Euroa
y	Talvi 2006-2007	31963.5	Euroa
z	Kevät 2007	-	
aa	Kesä 2007	-	

ab	Syksy 2007	-	Euroa
ac	Talvi 2007-2008	-	
ad	Kevät 2008	-	
ae	Kesä 2008	-	
af	Syksy 2008	-	
ag	Talvi 2008-2009	-	
ah	Kevät 2009	-	
ai	Kesä 2009	-	
aj	Syksy 2009	-	
ak	Talvi 2009-2010	-	
al	Kevät 2010	-	
am	Kesä 2010	-	
an	Syksy 2010	-	
ao	Talvi 2010-2011	-	
ap	Kevät 2011	-	
aq	Kesä 2011	-	

Kokonaisliikevaihto



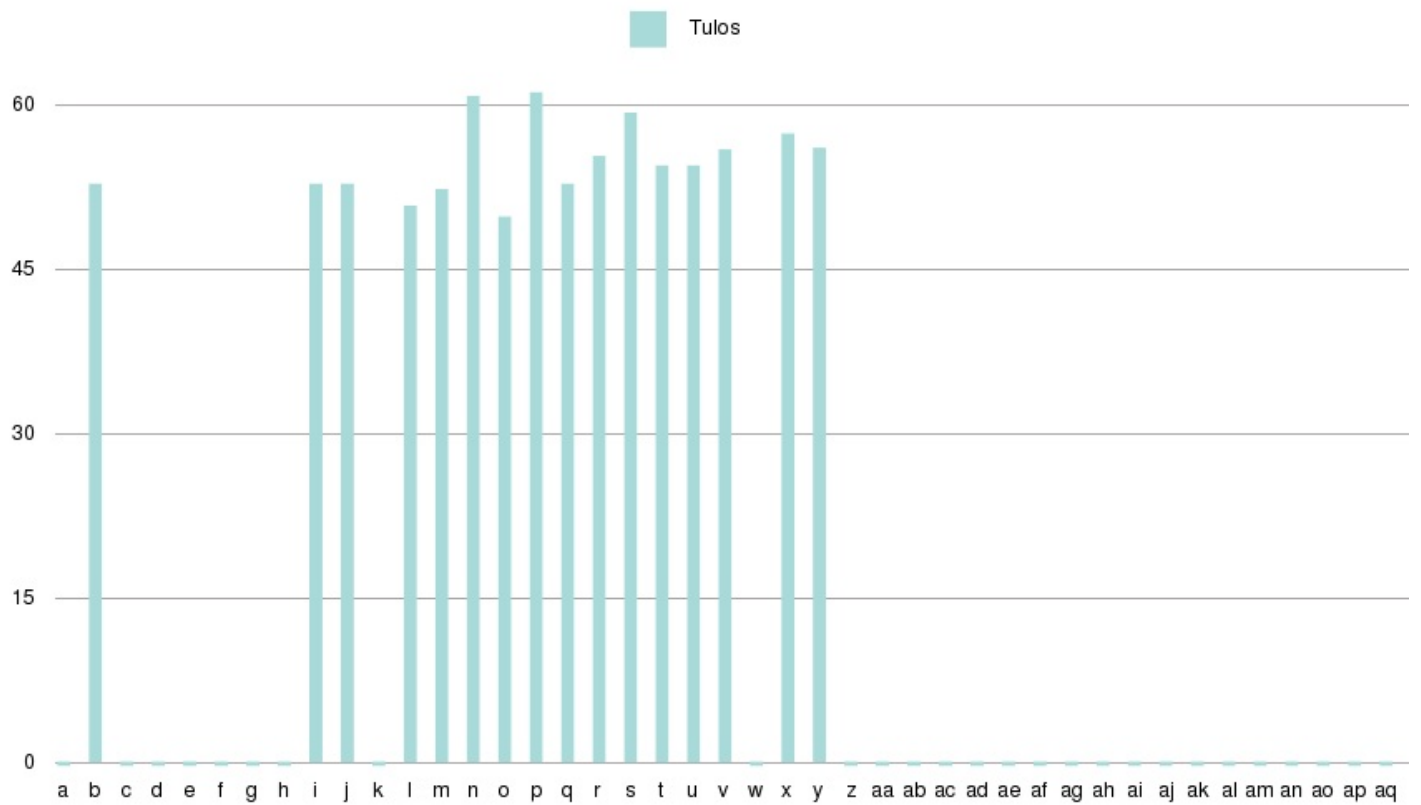
Aikajakso

Tulos

a	Talvi 2000-2001	-	
b	Kevät 2001	546257.0	Euroa
c	Kesä 2001	-	
d	Syksy 2001	-	
e	Talvi 2001-2002	-	
f	Kevät 2002	-	
g	Kesä 2002	-	
h	Syksy 2002	-	

i	Talvi 2002-2003	281314.5	Euroa
j	Kevät 2003	554099.0	Euroa
k	Kesä 2003	-	
l	Syksy 2003	574690.0	Euroa
m	Talvi 2003-2004	529892.0	Euroa
n	Kevät 2004	654220.5	Euroa
o	Kesä 2004	583675.0	Euroa
p	Syksy 2004	622117.0	Euroa
q	Talvi 2004-2005	561941.0	Euroa
r	Kevät 2005	602177.5	Euroa
s	Kesä 2005	478894.67	Euroa
t	Syksy 2005	586300.33	Euroa
u	Talvi 2005-2006	585658.0	Euroa
v	Kevät 2006	483136.91	Euroa
w	Kesä 2006	-	
x	Syksy 2006	1317315.5	Euroa
y	Talvi 2006-2007	583129.5	Euroa
z	Kevät 2007	-	
aa	Kesä 2007	-	
ab	Syksy 2007	-	Euroa
ac	Talvi 2007-2008	-	
ad	Kevät 2008	-	
ae	Kesä 2008	-	
af	Syksy 2008	-	
ag	Talvi 2008-2009	-	
ah	Kevät 2009	-	
ai	Kesä 2009	-	
aj	Syksy 2009	-	
ak	Talvi 2009-2010	-	
al	Kevät 2010	-	
am	Kesä 2010	-	
an	Syksy 2010	-	
ao	Talvi 2010-2011	-	
ap	Kevät 2011	-	
aq	Kesä 2011	-	

Koko arvonlisäverollinen myynti/kaikki tehdyt työtunnit yhteensä

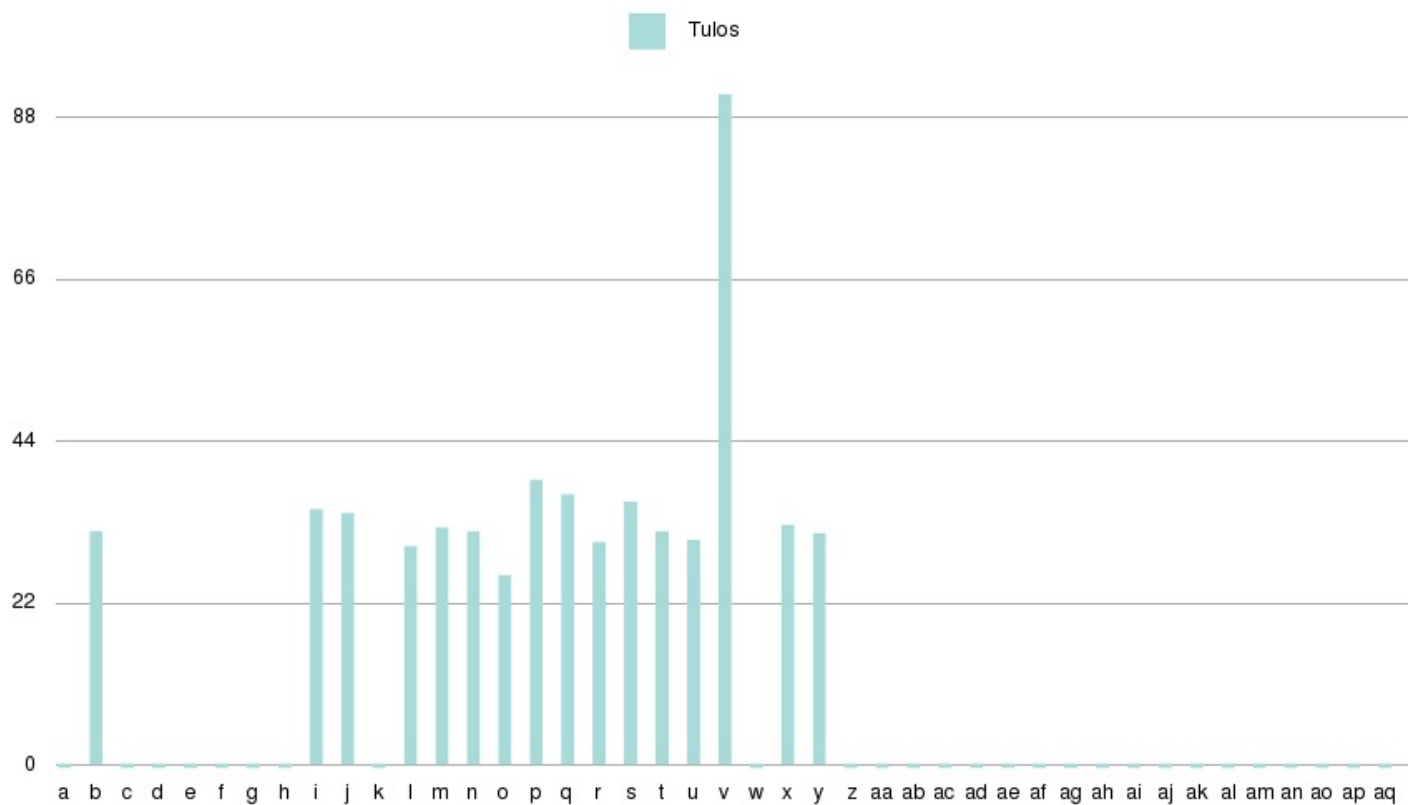


Aikajakso	Tulos
-----------	-------

a	Talvi 2000-2001	-	
b	Kevät 2001	53.0	Euroa
c	Kesä 2001	-	
d	Syksy 2001	-	
e	Talvi 2001-2002	-	
f	Kevät 2002	-	
g	Kesä 2002	-	
h	Syksy 2002	-	
i	Talvi 2002-2003	53.0	Euroa
j	Kevät 2003	53.0	Euroa
k	Kesä 2003	-	
l	Syksy 2003	51.0	Euroa
m	Talvi 2003-2004	52.5	Euroa
n	Kevät 2004	61.0	Euroa
o	Kesä 2004	50.0	Euroa
p	Syksy 2004	61.33	Euroa
q	Talvi 2004-2005	53.0	Euroa
r	Kevät 2005	55.5	Euroa
s	Kesä 2005	59.44	Euroa
t	Syksy 2005	54.67	Euroa
u	Talvi 2005-2006	54.67	Euroa
v	Kevät 2006	56.1	Euroa
w	Kesä 2006	-	
x	Syksy 2006	57.57	Euroa
y	Talvi 2006-2007	56.25	Euroa
z	Kevät 2007	-	
aa	Kesä 2007	-	

ab	Syksy 2007	-	Euroa
ac	Talvi 2007-2008	-	
ad	Kevät 2008	-	
ae	Kesä 2008	-	
af	Syksy 2008	-	
ag	Talvi 2008-2009	-	
ah	Kevät 2009	-	
ai	Kesä 2009	-	
aj	Syksy 2009	-	
ak	Talvi 2009-2010	-	
al	Kevät 2010	-	
am	Kesä 2010	-	
an	Syksy 2010	-	
ao	Talvi 2010-2011	-	
ap	Kevät 2011	-	
aq	Kesä 2011	-	

Hoito-, kuntoutus- ja hyvinvointitoiminnan myynti/tehty työtunti



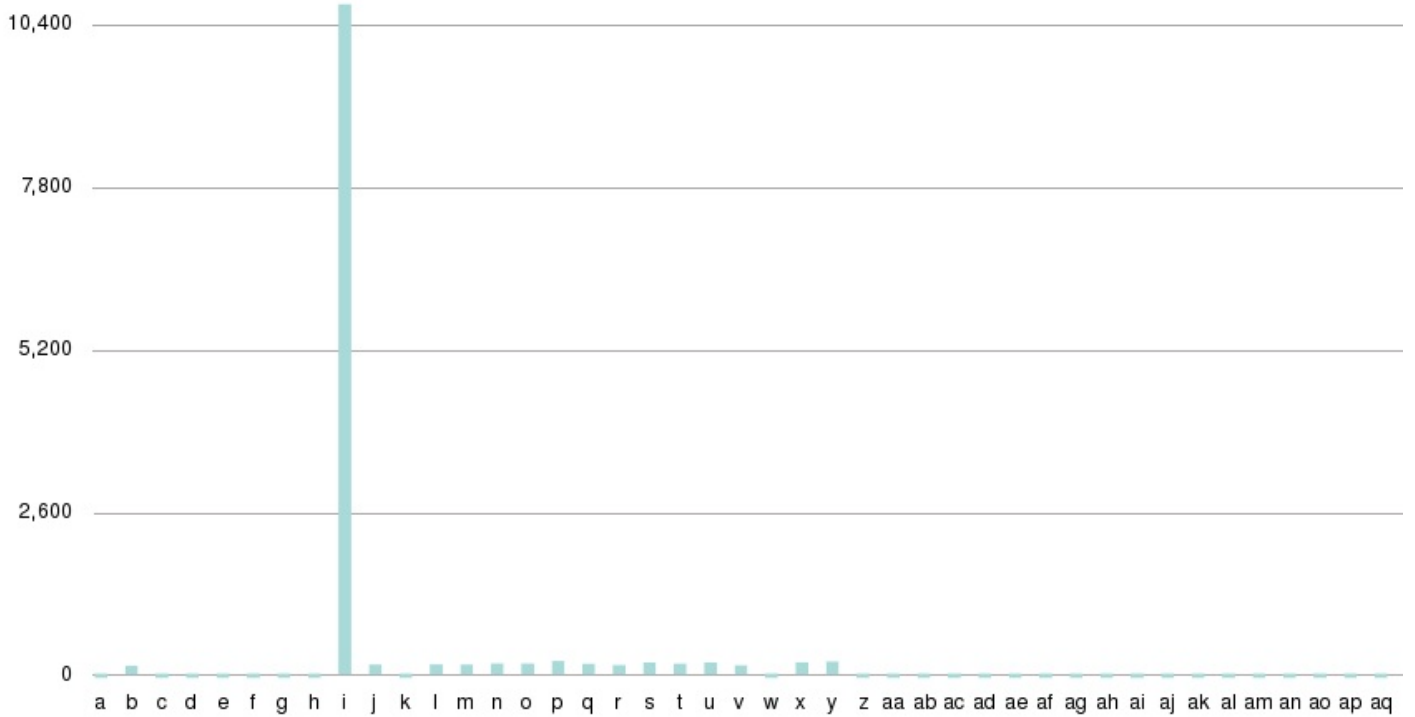
Aikajakso	Tulos
-----------	-------

a	Talvi 2000-2001	-	
b	Kevät 2001	32.0	Euroa
c	Kesä 2001	-	
d	Syksy 2001	-	
e	Talvi 2001-2002	-	
f	Kevät 2002	-	
g	Kesä 2002	-	
h	Syksy 2002	-	

i	Talvi 2002-2003	35.0	Euroa
j	Kevät 2003	34.5	Euroa
k	Kesä 2003	-	
l	Syksy 2003	30.0	Euroa
m	Talvi 2003-2004	32.5	Euroa
n	Kevät 2004	32.0	Euroa
o	Kesä 2004	26.0	Euroa
p	Syksy 2004	39.0	Euroa
q	Talvi 2004-2005	37.0	Euroa
r	Kevät 2005	30.5	Euroa
s	Kesä 2005	36.0	Euroa
t	Syksy 2005	32.0	Euroa
u	Talvi 2005-2006	30.83	Euroa
v	Kevät 2006	91.3	Euroa
w	Kesä 2006	-	
x	Syksy 2006	32.88	Euroa
y	Talvi 2006-2007	31.75	Euroa
z	Kevät 2007	-	
aa	Kesä 2007	-	
ab	Syksy 2007	-	Euroa
ac	Talvi 2007-2008	-	
ad	Kevät 2008	-	
ae	Kesä 2008	-	
af	Syksy 2008	-	
ag	Talvi 2008-2009	-	
ah	Kevät 2009	-	
ai	Kesä 2009	-	
aj	Syksy 2009	-	
ak	Talvi 2009-2010	-	
al	Kevät 2010	-	
am	Kesä 2010	-	
an	Syksy 2010	-	
ao	Talvi 2010-2011	-	
ap	Kevät 2011	-	
aq	Kesä 2011	-	

Majoitustoiminnan myynti/tehty työtunti

Tulos



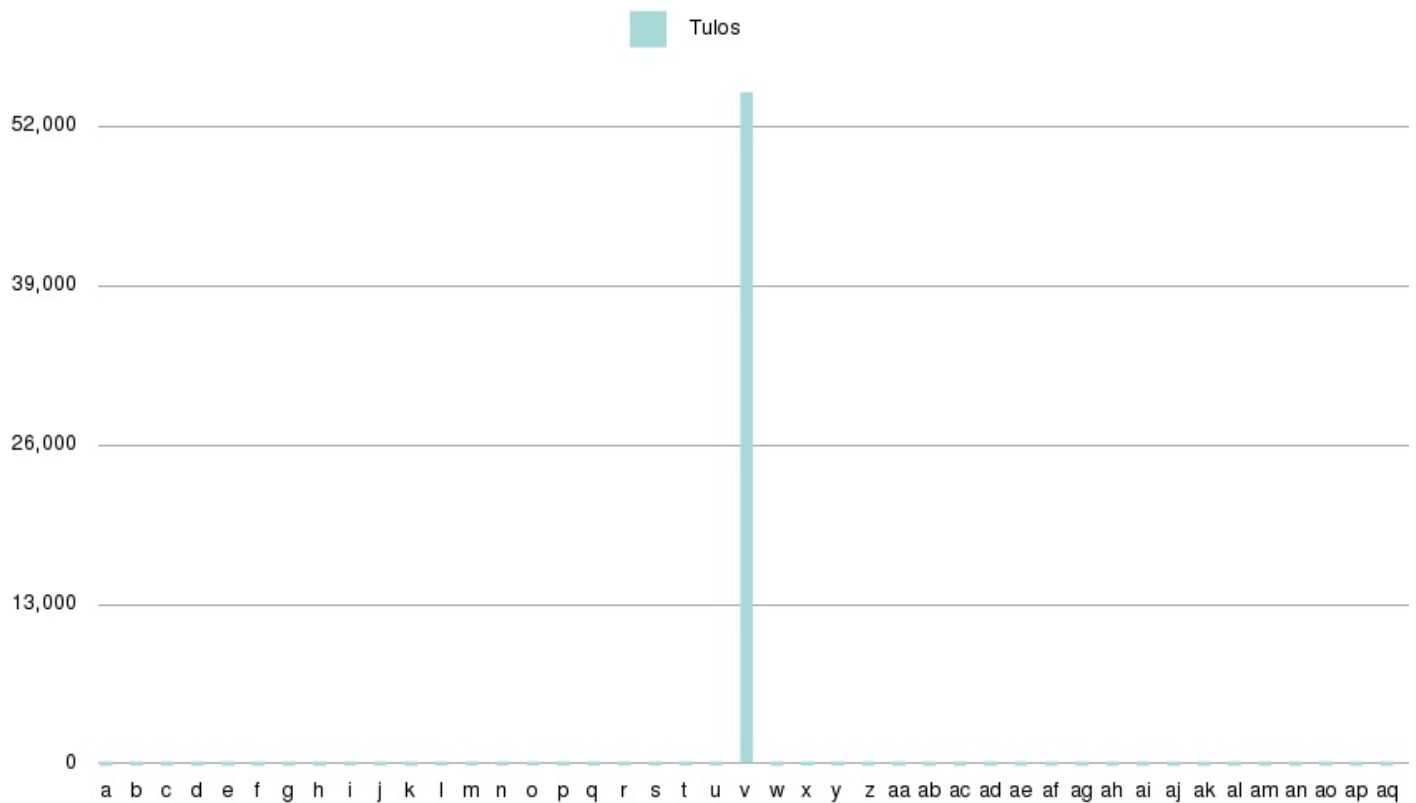
Aikajakso

Tulos

Kategoria	Aikajakso	Tulos	Yksikkö
a	Talvi 2000-2001	-	
b	Kevät 2001	180.0	Euroa
c	Kesä 2001	-	
d	Syksy 2001	-	
e	Talvi 2001-2002	-	
f	Kevät 2002	-	
g	Kesä 2002	-	
h	Syksy 2002	-	
i	Talvi 2002-2003	10753.5	Euroa
j	Kevät 2003	196.0	Euroa
k	Kesä 2003	-	
l	Syksy 2003	197.0	Euroa
m	Talvi 2003-2004	196.0	Euroa
n	Kevät 2004	216.5	Euroa
o	Kesä 2004	216.0	Euroa
p	Syksy 2004	251.33	Euroa
q	Talvi 2004-2005	212.0	Euroa
r	Kevät 2005	190.5	Euroa
s	Kesä 2005	228.89	Euroa
t	Syksy 2005	214.25	Euroa
u	Talvi 2005-2006	231.6	Euroa
v	Kevät 2006	187.4	Euroa
w	Kesä 2006	-	
x	Syksy 2006	235.5	Euroa
y	Talvi 2006-2007	246.0	Euroa
z	Kevät 2007	-	
aa	Kesä 2007	-	

ab	Syksy 2007	-	Euroa
ac	Talvi 2007-2008	-	
ad	Kevät 2008	-	
ae	Kesä 2008	-	
af	Syksy 2008	-	
ag	Talvi 2008-2009	-	
ah	Kevät 2009	-	
ai	Kesä 2009	-	
aj	Syksy 2009	-	
ak	Talvi 2009-2010	-	
al	Kevät 2010	-	
am	Kesä 2010	-	
an	Syksy 2010	-	
ao	Talvi 2010-2011	-	
ap	Kevät 2011	-	
aq	Kesä 2011	-	

Allastoiminnan myynti/tehty työtunti



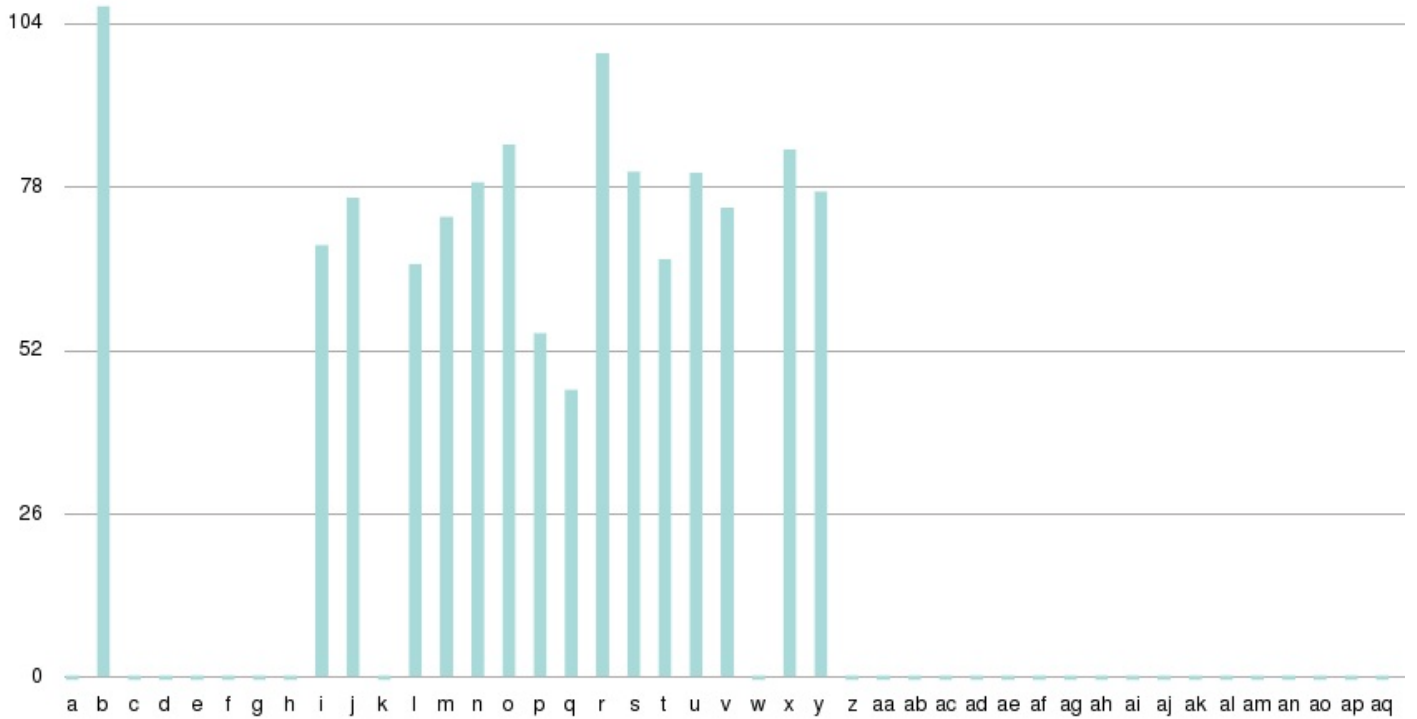
Aikajakso	Tulos
-----------	-------

a	Talvi 2000-2001	-	
b	Kevät 2001	36.0	Euroa
c	Kesä 2001	-	
d	Syksy 2001	-	
e	Talvi 2001-2002	-	
f	Kevät 2002	-	
g	Kesä 2002	-	
h	Syksy 2002	-	

i	Talvi 2002-2003	44.0	Euroa
j	Kevät 2003	35.0	Euroa
k	Kesä 2003	-	
l	Syksy 2003	46.0	Euroa
m	Talvi 2003-2004	38.0	Euroa
n	Kevät 2004	47.0	Euroa
o	Kesä 2004	43.0	Euroa
p	Syksy 2004	49.67	Euroa
q	Talvi 2004-2005	34.0	Euroa
r	Kevät 2005	41.0	Euroa
s	Kesä 2005	45.44	Euroa
t	Syksy 2005	46.5	Euroa
u	Talvi 2005-2006	43.5	Euroa
v	Kevät 2006	54917.4	Euroa
w	Kesä 2006	-	
x	Syksy 2006	45.43	Euroa
y	Talvi 2006-2007	44.75	Euroa
z	Kevät 2007	-	
aa	Kesä 2007	-	
ab	Syksy 2007	-	Euroa
ac	Talvi 2007-2008	-	
ad	Kevät 2008	-	
ae	Kesä 2008	-	
af	Syksy 2008	-	
ag	Talvi 2008-2009	-	
ah	Kevät 2009	-	
ai	Kesä 2009	-	
aj	Syksy 2009	-	
ak	Talvi 2009-2010	-	
al	Kevät 2010	-	
am	Kesä 2010	-	
an	Syksy 2010	-	
ao	Talvi 2010-2011	-	
ap	Kevät 2011	-	
aq	Kesä 2011	-	

Ravintolatoiminnan salimyynti/tehty työtunti

Tulos



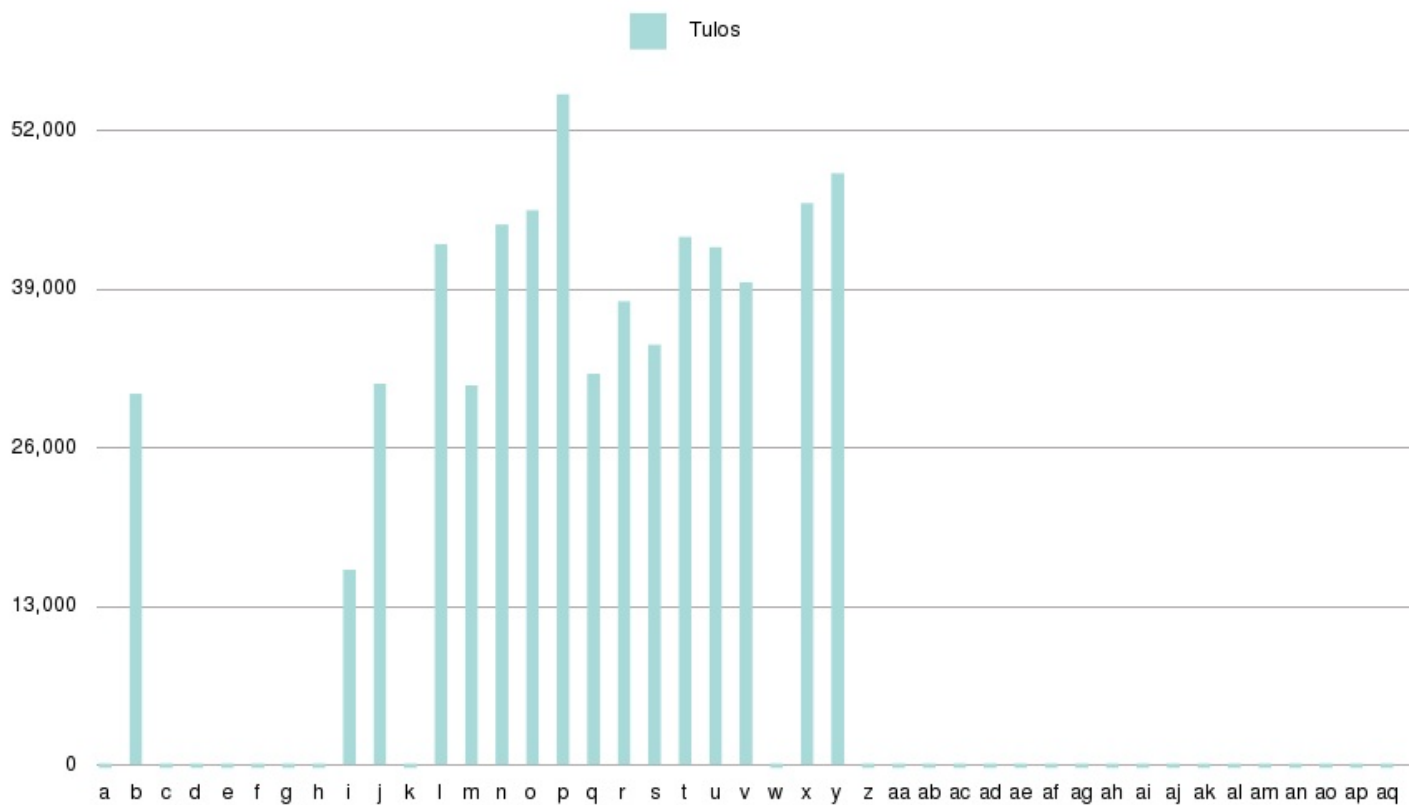
Aikajakso

Tulos

a	Talvi 2000-2001	-	
b	Kevät 2001	107.0	Euroa
c	Kesä 2001	-	
d	Syksy 2001	-	
e	Talvi 2001-2002	-	
f	Kevät 2002	-	
g	Kesä 2002	-	
h	Syksy 2002	-	
i	Talvi 2002-2003	69.0	Euroa
j	Kevät 2003	76.5	Euroa
k	Kesä 2003	-	
l	Syksy 2003	66.0	Euroa
m	Talvi 2003-2004	73.5	Euroa
n	Kevät 2004	79.0	Euroa
o	Kesä 2004	85.0	Euroa
p	Syksy 2004	55.0	Euroa
q	Talvi 2004-2005	46.0	Euroa
r	Kevät 2005	99.5	Euroa
s	Kesä 2005	80.67	Euroa
t	Syksy 2005	66.75	Euroa
u	Talvi 2005-2006	80.5	Euroa
v	Kevät 2006	74.9	Euroa
w	Kesä 2006	-	
x	Syksy 2006	84.22	Euroa
y	Talvi 2006-2007	77.5	Euroa
z	Kevät 2007	-	
aa	Kesä 2007	-	

ab	Syksy 2007	-	Euroa
ac	Talvi 2007-2008	-	
ad	Kevät 2008	-	
ae	Kesä 2008	-	
af	Syksy 2008	-	
ag	Talvi 2008-2009	-	
ah	Kevät 2009	-	
ai	Kesä 2009	-	
aj	Syksy 2009	-	
ak	Talvi 2009-2010	-	
al	Kevät 2010	-	
am	Kesä 2010	-	
an	Syksy 2010	-	
ao	Talvi 2010-2011	-	
ap	Kevät 2011	-	
aq	Kesä 2011	-	

Allastoiminnan liikevaihto

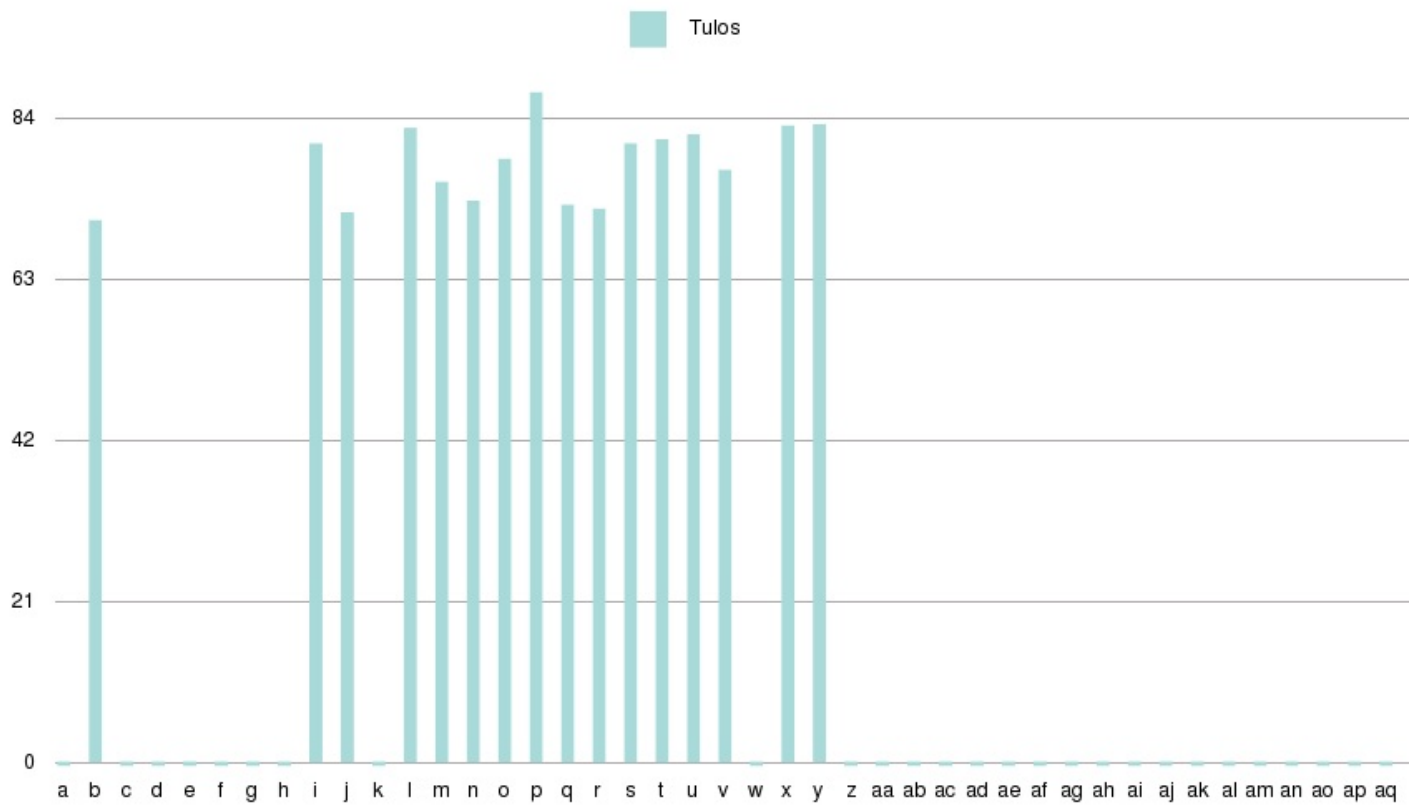


Aikajakso	Tulos
-----------	-------

a	Talvi 2000-2001	-	
b	Kevät 2001	30554.0	Euroa
c	Kesä 2001	-	
d	Syksy 2001	-	
e	Talvi 2001-2002	-	
f	Kevät 2002	-	
g	Kesä 2002	-	
h	Syksy 2002	-	

i	Talvi 2002-2003	16132.5	Euroa
j	Kevät 2003	31384.0	Euroa
k	Kesä 2003	-	
l	Syksy 2003	42841.0	Euroa
m	Talvi 2003-2004	31238.5	Euroa
n	Kevät 2004	44429.0	Euroa
o	Kesä 2004	45620.0	Euroa
p	Syksy 2004	55123.67	Euroa
q	Talvi 2004-2005	32214.0	Euroa
r	Kevät 2005	38148.5	Euroa
s	Kesä 2005	34596.33	Euroa
t	Syksy 2005	43435.25	Euroa
u	Talvi 2005-2006	42598.0	Euroa
v	Kevät 2006	39715.9	Euroa
w	Kesä 2006	-	
x	Syksy 2006	46186.86	Euroa
y	Talvi 2006-2007	48636.25	Euroa
z	Kevät 2007	-	
aa	Kesä 2007	-	
ab	Syksy 2007	-	Euroa
ac	Talvi 2007-2008	-	
ad	Kevät 2008	-	
ae	Kesä 2008	-	
af	Syksy 2008	-	
ag	Talvi 2008-2009	-	
ah	Kevät 2009	-	
ai	Kesä 2009	-	
aj	Syksy 2009	-	
ak	Talvi 2009-2010	-	
al	Kevät 2010	-	
am	Kesä 2010	-	
an	Syksy 2010	-	
ao	Talvi 2010-2011	-	
ap	Kevät 2011	-	
aq	Kesä 2011	-	

Majoitustoiminnan huonekäyttöaste

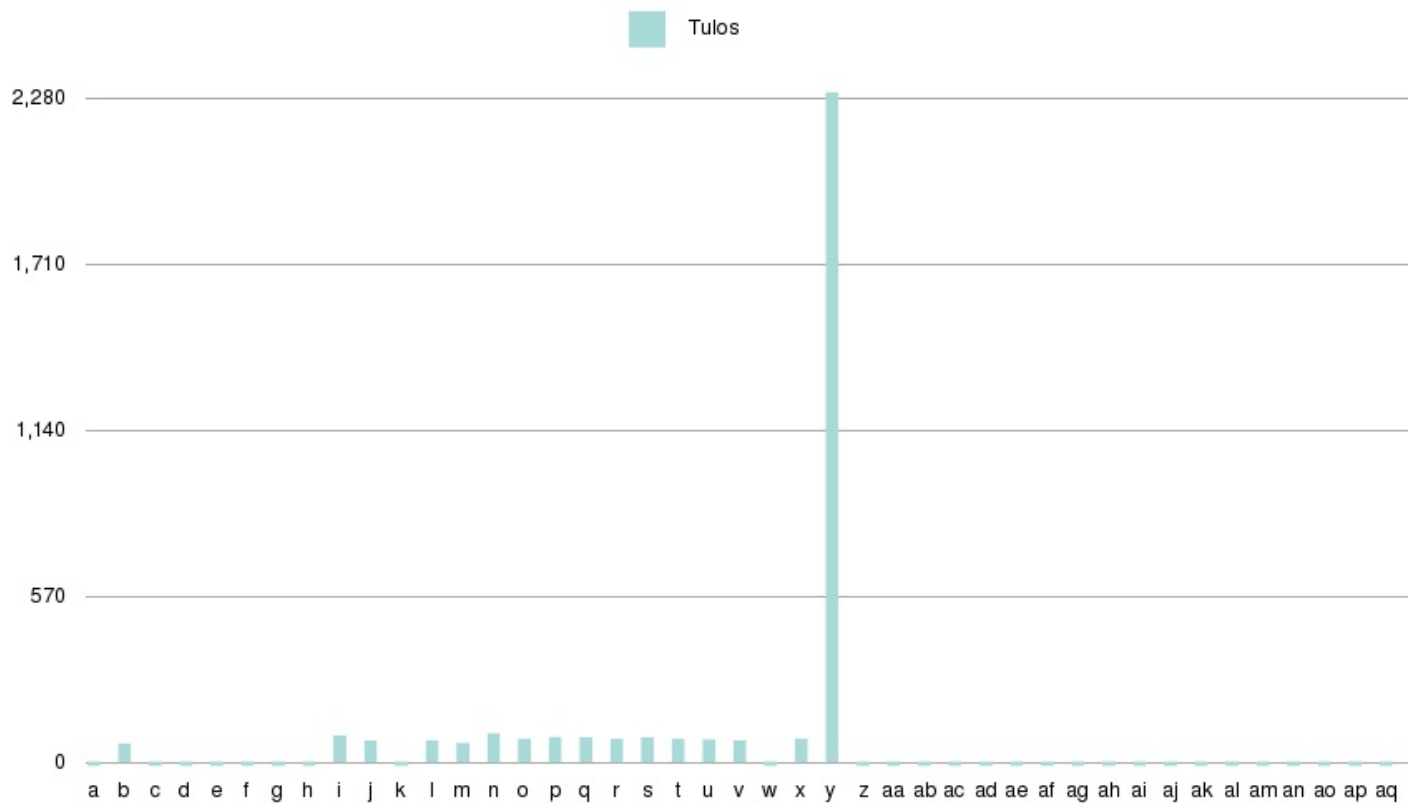


Aikajakso	Tulos
-----------	-------

a	Talvi 2000-2001	-	
b	Kevät 2001	71.0	Prosenttia
c	Kesä 2001	-	
d	Syksy 2001	-	
e	Talvi 2001-2002	-	
f	Kevät 2002	-	
g	Kesä 2002	-	
h	Syksy 2002	-	
i	Talvi 2002-2003	81.0	Prosenttia
j	Kevät 2003	72.0	Prosenttia
k	Kesä 2003	-	
l	Syksy 2003	83.0	Prosenttia
m	Talvi 2003-2004	76.0	Prosenttia
n	Kevät 2004	73.5	Prosenttia
o	Kesä 2004	79.0	Prosenttia
p	Syksy 2004	87.67	Prosenttia
q	Talvi 2004-2005	73.0	Prosenttia
r	Kevät 2005	72.5	Prosenttia
s	Kesä 2005	81.0	Prosenttia
t	Syksy 2005	81.5	Prosenttia
u	Talvi 2005-2006	82.17	Prosenttia
v	Kevät 2006	77.55	Prosenttia
w	Kesä 2006	-	
x	Syksy 2006	83.33	Prosenttia
y	Talvi 2006-2007	83.5	Prosenttia
z	Kevät 2007	-	
aa	Kesä 2007	-	

ab	Syksy 2007	-	Prosenttia
ac	Talvi 2007-2008	-	
ad	Kevät 2008	-	
ae	Kesä 2008	-	
af	Syksy 2008	-	
ag	Talvi 2008-2009	-	
ah	Kevät 2009	-	
ai	Kesä 2009	-	
aj	Syksy 2009	-	
ak	Talvi 2009-2010	-	
al	Kevät 2010	-	
am	Kesä 2010	-	
an	Syksy 2010	-	
ao	Talvi 2010-2011	-	
ap	Kevät 2011	-	
aq	Kesä 2011	-	

Ravintolatoiminnan ruokamyynänti/tehty työtunti

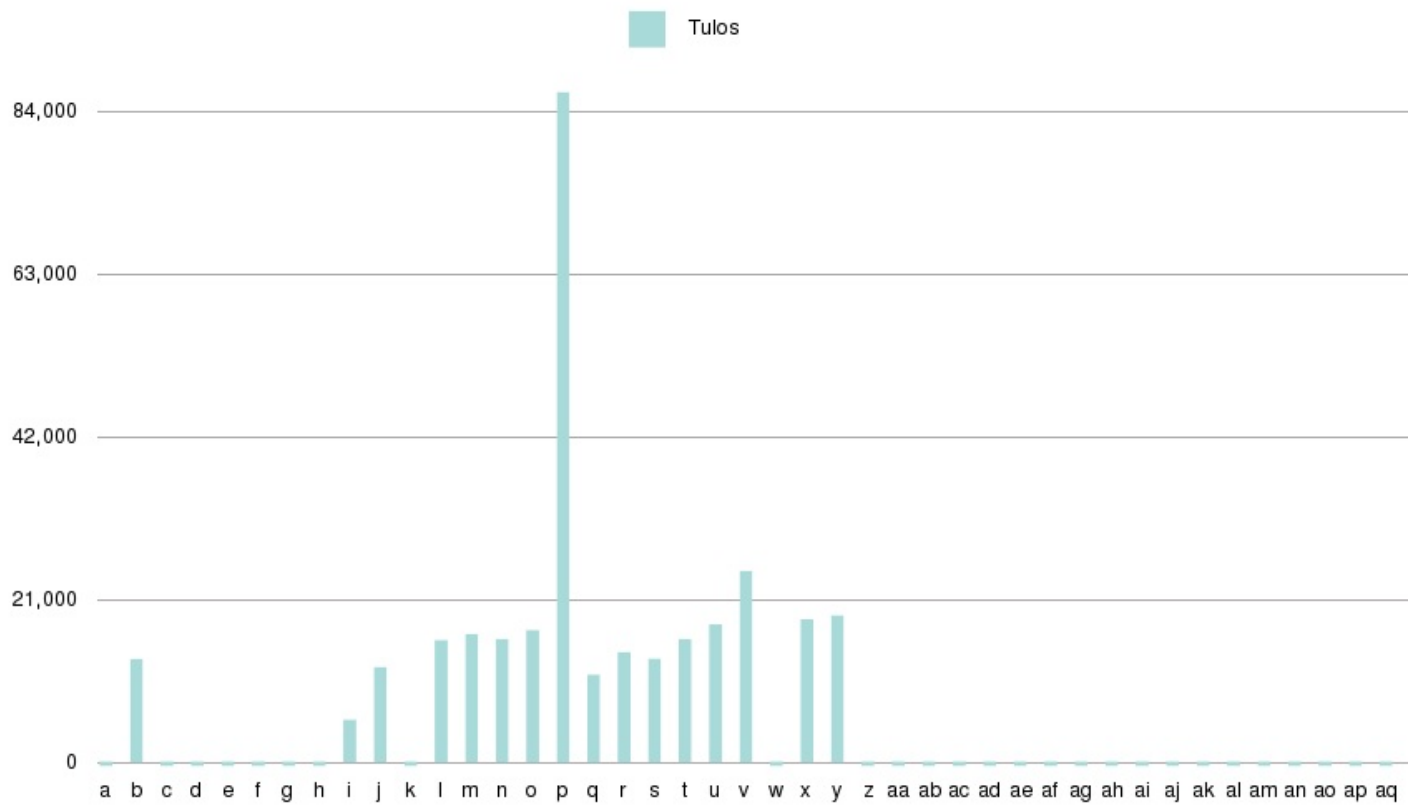


Aikajakso	Tulos
-----------	-------

a	Talvi 2000-2001	-	
b	Kevät 2001	74.0	Euroa
c	Kesä 2001	-	
d	Syksy 2001	-	
e	Talvi 2001-2002	-	
f	Kevät 2002	-	
g	Kesä 2002	-	
h	Syksy 2002	-	

i	Talvi 2002-2003	100.0	Euroa
j	Kevät 2003	84.0	Euroa
k	Kesä 2003	-	
l	Syksy 2003	85.0	Euroa
m	Talvi 2003-2004	75.5	Euroa
n	Kevät 2004	109.0	Euroa
o	Kesä 2004	89.0	Euroa
p	Syksy 2004	96.67	Euroa
q	Talvi 2004-2005	94.0	Euroa
r	Kevät 2005	89.5	Euroa
s	Kesä 2005	95.78	Euroa
t	Syksy 2005	89.75	Euroa
u	Talvi 2005-2006	87.17	Euroa
v	Kevät 2006	84.6	Euroa
w	Kesä 2006	-	
x	Syksy 2006	90.63	Euroa
y	Talvi 2006-2007	2308.0	Euroa
z	Kevät 2007	-	
aa	Kesä 2007	-	
ab	Syksy 2007	-	Euroa
ac	Talvi 2007-2008	-	
ad	Kevät 2008	-	
ae	Kesä 2008	-	
af	Syksy 2008	-	
ag	Talvi 2008-2009	-	
ah	Kevät 2009	-	
ai	Kesä 2009	-	
aj	Syksy 2009	-	
ak	Talvi 2009-2010	-	
al	Kevät 2010	-	
am	Kesä 2010	-	
an	Syksy 2010	-	
ao	Talvi 2010-2011	-	
ap	Kevät 2011	-	
aq	Kesä 2011	-	

Allastoiminnan asiakasmäärä

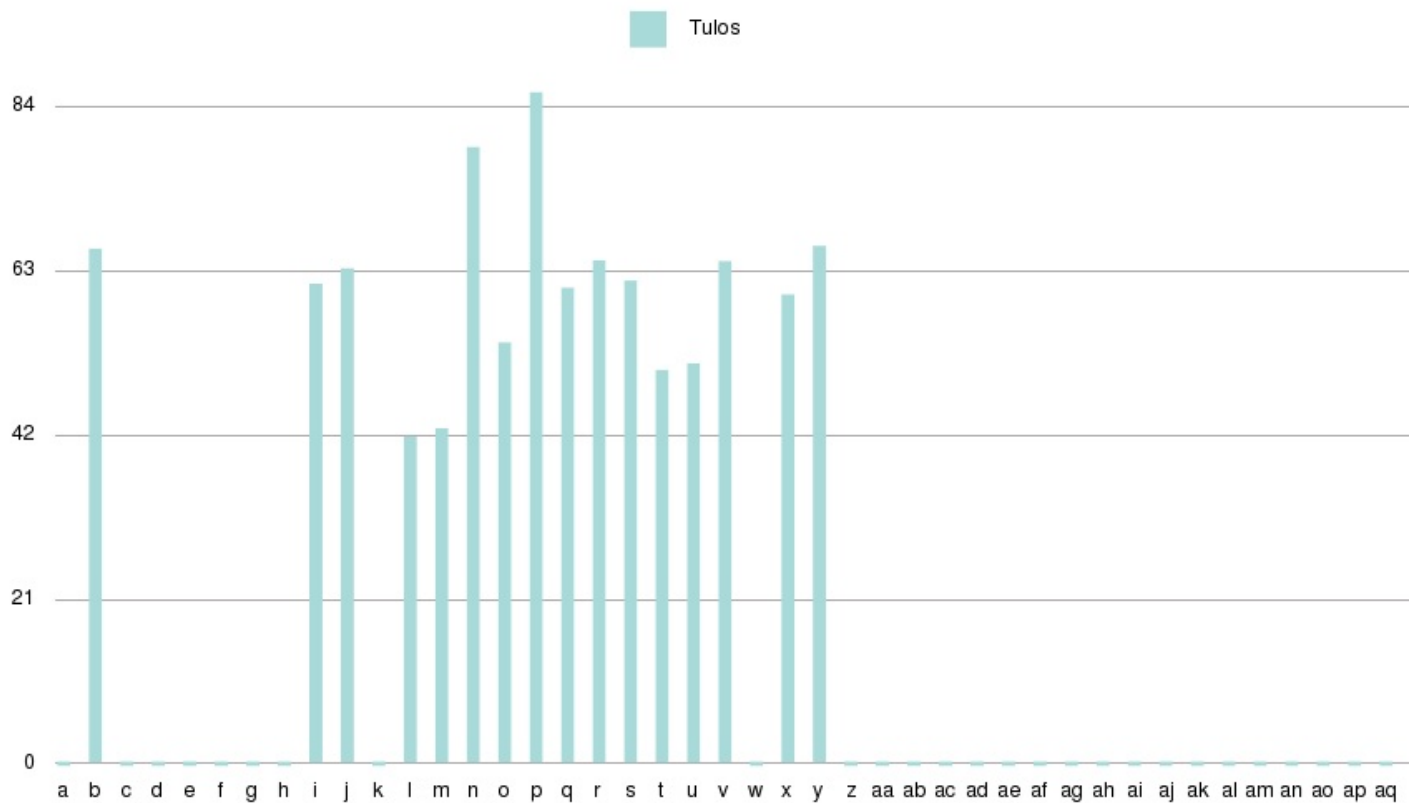


Aikajakso	Tulos
-----------	-------

a	Talvi 2000-2001	-	
b	Kevät 2001	13617.0	Kpl
c	Kesä 2001	-	
d	Syksy 2001	-	
e	Talvi 2001-2002	-	
f	Kevät 2002	-	
g	Kesä 2002	-	
h	Syksy 2002	-	
i	Talvi 2002-2003	5823.5	Kpl
j	Kevät 2003	12621.5	Kpl
k	Kesä 2003	-	
l	Syksy 2003	16091.0	Kpl
m	Talvi 2003-2004	16882.5	Kpl
n	Kevät 2004	16238.0	Kpl
o	Kesä 2004	17384.0	Kpl
p	Syksy 2004	86734.67	Kpl
q	Talvi 2004-2005	11626.0	Kpl
r	Kevät 2005	14550.5	Kpl
s	Kesä 2005	13703.33	Kpl
t	Syksy 2005	16223.0	Kpl
u	Talvi 2005-2006	18094.67	Kpl
v	Kevät 2006	25013.6	Kpl
w	Kesä 2006	-	
x	Syksy 2006	18742.86	Kpl
y	Talvi 2006-2007	19277.75	Kpl
z	Kevät 2007	-	
aa	Kesä 2007	-	

ab	Syksy 2007	-	Kpl
ac	Talvi 2007-2008	-	
ad	Kevät 2008	-	
ae	Kesä 2008	-	
af	Syksy 2008	-	
ag	Talvi 2008-2009	-	
ah	Kevät 2009	-	
ai	Kesä 2009	-	
aj	Syksy 2009	-	
ak	Talvi 2009-2010	-	
al	Kevät 2010	-	
am	Kesä 2010	-	
an	Syksy 2010	-	
ao	Talvi 2010-2011	-	
ap	Kevät 2011	-	
aq	Kesä 2011	-	

Ravintolatoiminnan ravintolamyynti/tehty työtunti

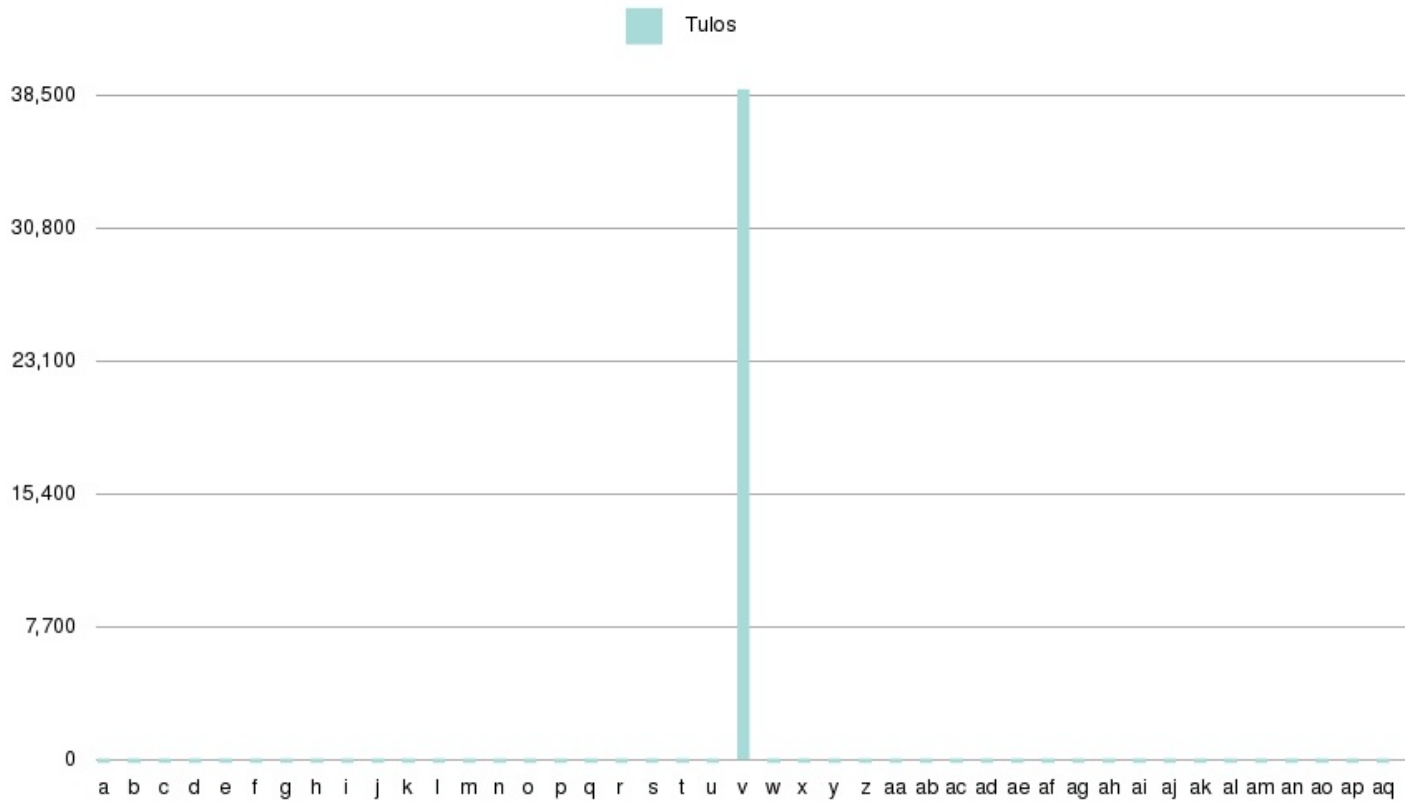


Aikajakso	Tulos
-----------	-------

a	Talvi 2000-2001	-	
b	Kevät 2001	66.0	Euroa
c	Kesä 2001	-	
d	Syksy 2001	-	
e	Talvi 2001-2002	-	
f	Kevät 2002	-	
g	Kesä 2002	-	
h	Syksy 2002	-	

i	Talvi 2002-2003	61.5	Euroa
j	Kevät 2003	63.5	Euroa
k	Kesä 2003	-	
l	Syksy 2003	42.0	Euroa
m	Talvi 2003-2004	43.0	Euroa
n	Kevät 2004	79.0	Euroa
o	Kesä 2004	54.0	Euroa
p	Syksy 2004	86.0	Euroa
q	Talvi 2004-2005	61.0	Euroa
r	Kevät 2005	64.5	Euroa
s	Kesä 2005	61.89	Euroa
t	Syksy 2005	50.5	Euroa
u	Talvi 2005-2006	51.33	Euroa
v	Kevät 2006	64.4	Euroa
w	Kesä 2006	-	
x	Syksy 2006	60.14	Euroa
y	Talvi 2006-2007	66.33	Euroa
z	Kevät 2007	-	
aa	Kesä 2007	-	
ab	Syksy 2007	-	Euroa
ac	Talvi 2007-2008	-	
ad	Kevät 2008	-	
ae	Kesä 2008	-	
af	Syksy 2008	-	
ag	Talvi 2008-2009	-	
ah	Kevät 2009	-	
ai	Kesä 2009	-	
aj	Syksy 2009	-	
ak	Talvi 2009-2010	-	
al	Kevät 2010	-	
am	Kesä 2010	-	
an	Syksy 2010	-	
ao	Talvi 2010-2011	-	
ap	Kevät 2011	-	
aq	Kesä 2011	-	

Hoito-, kuntoutus- ja hyvinvointitoiminnan Valtiokonttori-asiakkaat

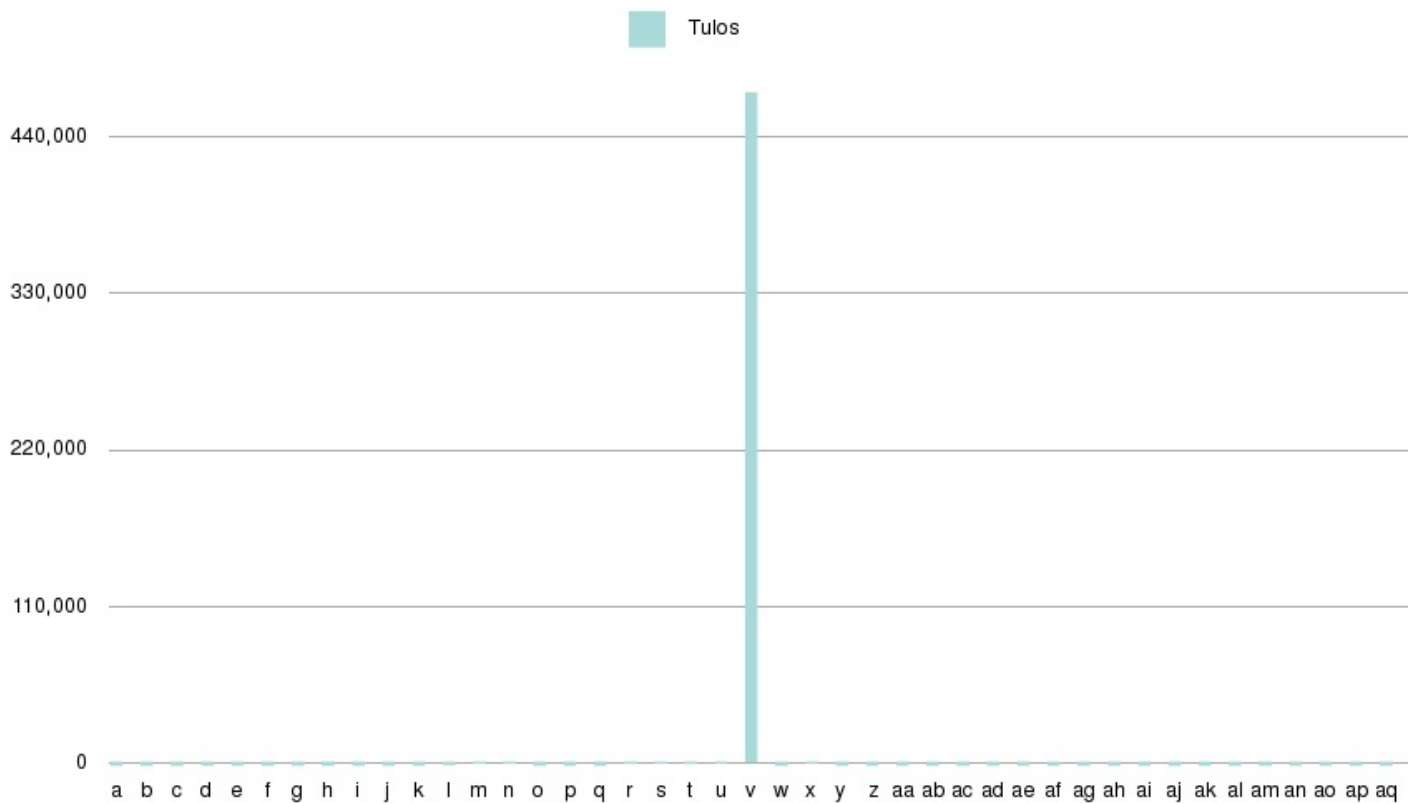


Aikajakso	Tulos
-----------	-------

a	Talvi 2000-2001	-	
b	Kevät 2001	-	Kpl
c	Kesä 2001	-	
d	Syksy 2001	-	
e	Talvi 2001-2002	-	
f	Kevät 2002	-	
g	Kesä 2002	-	
h	Syksy 2002	-	
i	Talvi 2002-2003	-	Kpl
j	Kevät 2003	-	Kpl
k	Kesä 2003	-	
l	Syksy 2003	-	Kpl
m	Talvi 2003-2004	-	Kpl
n	Kevät 2004	-	Kpl
o	Kesä 2004	-	Kpl
p	Syksy 2004	-	Kpl
q	Talvi 2004-2005	-	Kpl
r	Kevät 2005	-	Kpl
s	Kesä 2005	-	Kpl
t	Syksy 2005	-	Kpl
u	Talvi 2005-2006	-	Kpl
v	Kevät 2006	38950.0	Kpl
w	Kesä 2006	-	
x	Syksy 2006	-	Kpl
y	Talvi 2006-2007	-	Kpl
z	Kevät 2007	-	
aa	Kesä 2007	-	

ab	Syksy 2007	-	Kpl
ac	Talvi 2007-2008	-	
ad	Kevät 2008	-	
ae	Kesä 2008	-	
af	Syksy 2008	-	
ag	Talvi 2008-2009	-	
ah	Kevät 2009	-	
ai	Kesä 2009	-	
aj	Syksy 2009	-	
ak	Talvi 2009-2010	-	
al	Kevät 2010	-	
am	Kesä 2010	-	
an	Syksy 2010	-	
ao	Talvi 2010-2011	-	
ap	Kevät 2011	-	
aq	Kesä 2011	-	

Hoito-, kuntoutus- ja hyvinvointitoiminnan Muut -asiakkaat

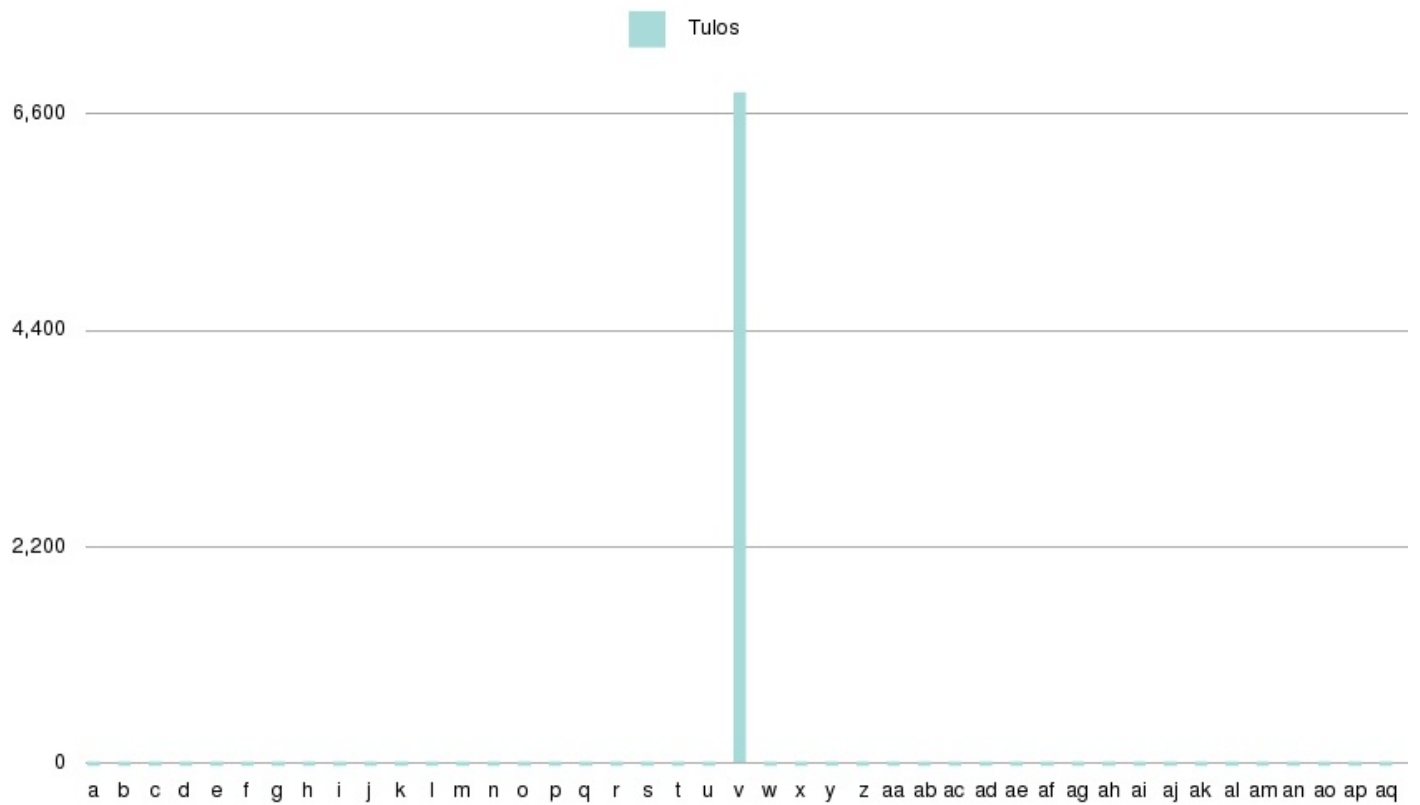


Aikajakso	Tulos
-----------	-------

a	Talvi 2000-2001	-	
b	Kevät 2001	-	Kpl
c	Kesä 2001	-	
d	Syksy 2001	-	
e	Talvi 2001-2002	-	
f	Kevät 2002	-	
g	Kesä 2002	-	
h	Syksy 2002	-	

i	Talvi 2002-2003	-	Kpl
j	Kevät 2003	-	Kpl
k	Kesä 2003	-	
l	Syksy 2003	655.0	Kpl
m	Talvi 2003-2004	1438.0	Kpl
n	Kevät 2004	1339.5	Kpl
o	Kesä 2004	-	Kpl
p	Syksy 2004	-	Kpl
q	Talvi 2004-2005	-	Kpl
r	Kevät 2005	1334.0	Kpl
s	Kesä 2005	1720.29	Kpl
t	Syksy 2005	1214.5	Kpl
u	Talvi 2005-2006	1836.0	Kpl
v	Kevät 2006	472165.4	Kpl
w	Kesä 2006	-	
x	Syksy 2006	1843.0	Kpl
y	Talvi 2006-2007	-	Kpl
z	Kevät 2007	-	
aa	Kesä 2007	-	
ab	Syksy 2007	-	Kpl
ac	Talvi 2007-2008	-	
ad	Kevät 2008	-	
ae	Kesä 2008	-	
af	Syksy 2008	-	
ag	Talvi 2008-2009	-	
ah	Kevät 2009	-	
ai	Kesä 2009	-	
aj	Syksy 2009	-	
ak	Talvi 2009-2010	-	
al	Kevät 2010	-	
am	Kesä 2010	-	
an	Syksy 2010	-	
ao	Talvi 2010-2011	-	
ap	Kevät 2011	-	
aq	Kesä 2011	-	

Hoito-, kuntoutus- ja hyvinvointitoiminnan Kela-asiakkaat



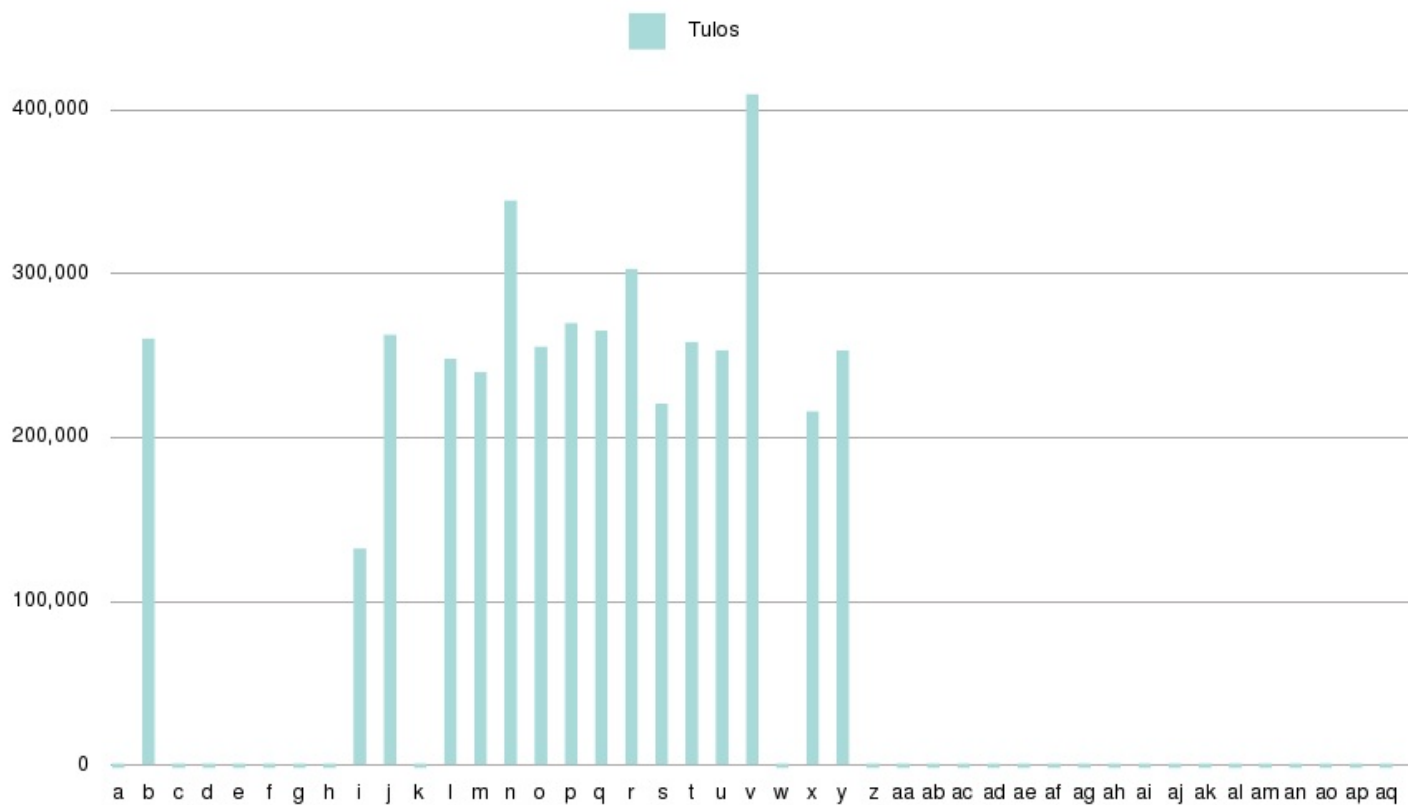
Aikajakso

Tulos

a	Talvi 2000-2001	-	
b	Kevät 2001	-	Kpl
c	Kesä 2001	-	
d	Syksy 2001	-	
e	Talvi 2001-2002	-	
f	Kevät 2002	-	
g	Kesä 2002	-	
h	Syksy 2002	-	
i	Talvi 2002-2003	-	Kpl
j	Kevät 2003	-	Kpl
k	Kesä 2003	-	
l	Syksy 2003	-	Kpl
m	Talvi 2003-2004	-	Kpl
n	Kevät 2004	-	Kpl
o	Kesä 2004	-	Kpl
p	Syksy 2004	-	Kpl
q	Talvi 2004-2005	-	Kpl
r	Kevät 2005	-	Kpl
s	Kesä 2005	-	Kpl
t	Syksy 2005	-	Kpl
u	Talvi 2005-2006	-	Kpl
v	Kevät 2006	6834.0	Kpl
w	Kesä 2006	-	
x	Syksy 2006	-	Kpl
y	Talvi 2006-2007	-	Kpl
z	Kevät 2007	-	
aa	Kesä 2007	-	

ab	Syksy 2007	-	Kpl
ac	Talvi 2007-2008	-	
ad	Kevät 2008	-	
ae	Kesä 2008	-	
af	Syksy 2008	-	
ag	Talvi 2008-2009	-	
ah	Kevät 2009	-	
ai	Kesä 2009	-	
aj	Syksy 2009	-	
ak	Talvi 2009-2010	-	
al	Kevät 2010	-	
am	Kesä 2010	-	
an	Syksy 2010	-	
ao	Talvi 2010-2011	-	
ap	Kevät 2011	-	
aq	Kesä 2011	-	

Ravintolatoiminnan liikevaihto



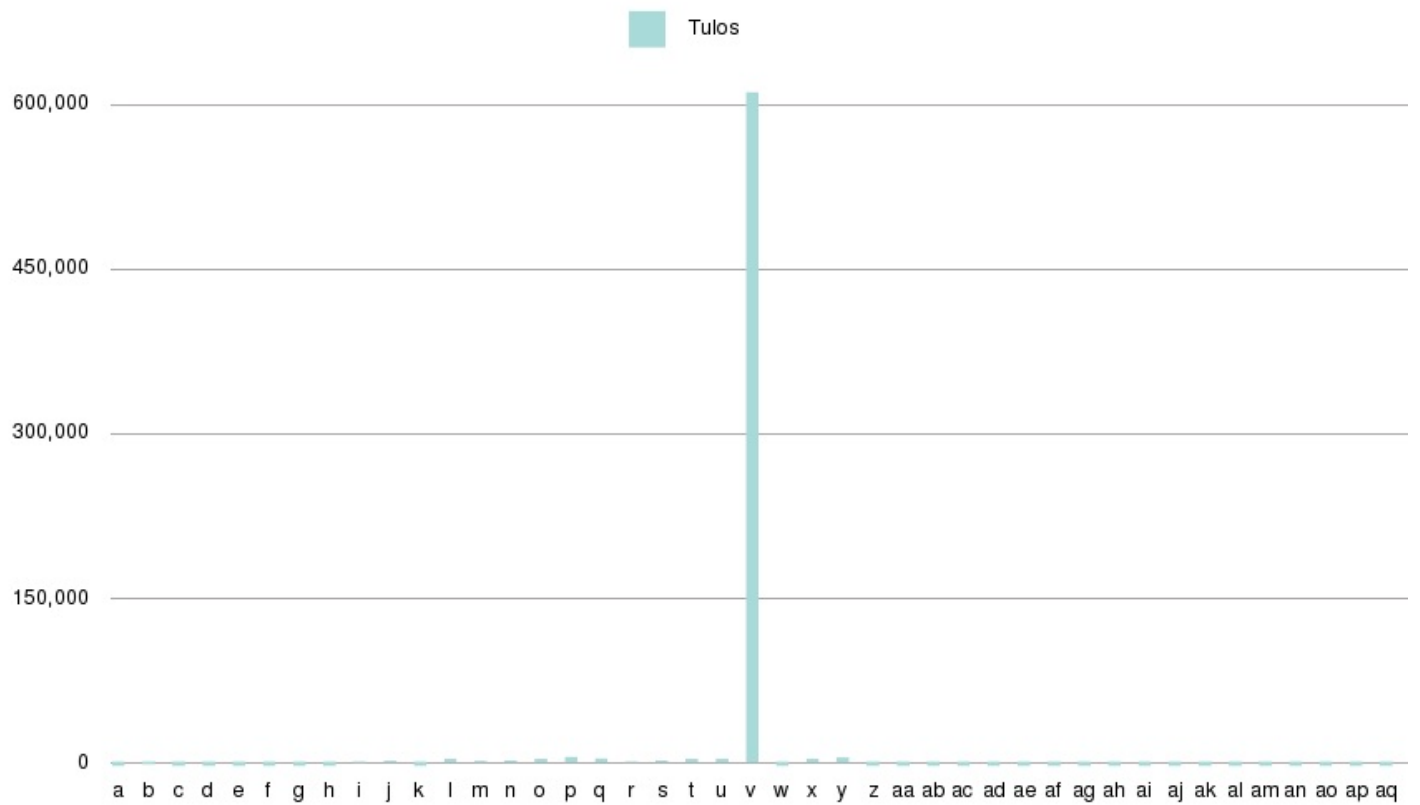
Aikajakso

Tulos

a	Talvi 2000-2001	-	
b	Kevät 2001	261228.0	Euroa
c	Kesä 2001	-	
d	Syksy 2001	-	
e	Talvi 2001-2002	-	
f	Kevät 2002	-	
g	Kesä 2002	-	
h	Syksy 2002	-	

i	Talvi 2002-2003	133104.0	Euroa
j	Kevät 2003	263559.5	Euroa
k	Kesä 2003	-	
l	Syksy 2003	248715.0	Euroa
m	Talvi 2003-2004	240647.0	Euroa
n	Kevät 2004	345437.5	Euroa
o	Kesä 2004	256329.0	Euroa
p	Syksy 2004	270682.33	Euroa
q	Talvi 2004-2005	265891.0	Euroa
r	Kevät 2005	303729.5	Euroa
s	Kesä 2005	221407.44	Euroa
t	Syksy 2005	259142.25	Euroa
u	Talvi 2005-2006	254149.67	Euroa
v	Kevät 2006	410250.82	Euroa
w	Kesä 2006	-	
x	Syksy 2006	216866.33	Euroa
y	Talvi 2006-2007	254066.25	Euroa
z	Kevät 2007	-	
aa	Kesä 2007	-	
ab	Syksy 2007	-	Euroa
ac	Talvi 2007-2008	-	
ad	Kevät 2008	-	
ae	Kesä 2008	-	
af	Syksy 2008	-	
ag	Talvi 2008-2009	-	
ah	Kevät 2009	-	
ai	Kesä 2009	-	
aj	Syksy 2009	-	
ak	Talvi 2009-2010	-	
al	Kevät 2010	-	
am	Kesä 2010	-	
an	Syksy 2010	-	
ao	Talvi 2010-2011	-	
ap	Kevät 2011	-	
aq	Kesä 2011	-	

Hoito-, kuntoutus- ja hyvinvointitoiminnan Yksityiset vapaa-ajan -asiakkaat



Aikajakso

Tulos

a	Talvi 2000-2001	-	
b	Kevät 2001	1417.0	Kpl
c	Kesä 2001	-	
d	Syksy 2001	-	
e	Talvi 2001-2002	-	
f	Kevät 2002	-	
g	Kesä 2002	-	
h	Syksy 2002	-	
i	Talvi 2002-2003	2979.5	Kpl
j	Kevät 2003	3685.5	Kpl
k	Kesä 2003	-	
l	Syksy 2003	5651.0	Kpl
m	Talvi 2003-2004	3622.5	Kpl
n	Kevät 2004	4190.0	Kpl
o	Kesä 2004	5690.0	Kpl
p	Syksy 2004	7399.67	Kpl
q	Talvi 2004-2005	5954.0	Kpl
r	Kevät 2005	3203.5	Kpl
s	Kesä 2005	4066.67	Kpl
t	Syksy 2005	5616.0	Kpl
u	Talvi 2005-2006	5748.17	Kpl
v	Kevät 2006	612271.78	Kpl
w	Kesä 2006	-	
x	Syksy 2006	5735.0	Kpl
y	Talvi 2006-2007	6703.0	Kpl
z	Kevät 2007	-	
aa	Kesä 2007	-	

ab	Syksy 2007	-	Kpl
ac	Talvi 2007-2008	-	
ad	Kevät 2008	-	
ae	Kesä 2008	-	
af	Syksy 2008	-	
ag	Talvi 2008-2009	-	
ah	Kevät 2009	-	
ai	Kesä 2009	-	
aj	Syksy 2009	-	
ak	Talvi 2009-2010	-	
al	Kevät 2010	-	
am	Kesä 2010	-	
an	Syksy 2010	-	
ao	Talvi 2010-2011	-	
ap	Kevät 2011	-	
aq	Kesä 2011	-	